



RADSHID

آموزش سامانه رادشید
(نسخه وب)



<https://radshid.com/>



@RADSHID_COM



t.me/Radshid_co



03132363078

- ✓ ثبت نام
- ✓ ورود به سامانه
- ✓ بازیابی گذرواژه
- ✓ کد رهگیری



سامانه مدیریت ناوگان رادشید


1 با داشتن نام کاربری و گذرواژه (رمز) از این قسمت میتوانید وارد سامانه ردیابی رادشید، شوید.

2 در صورتی که نام کاربری ندارید، میبایست از طریق این قسمت اقدام به ثبت نام ردیاب خود کنید.

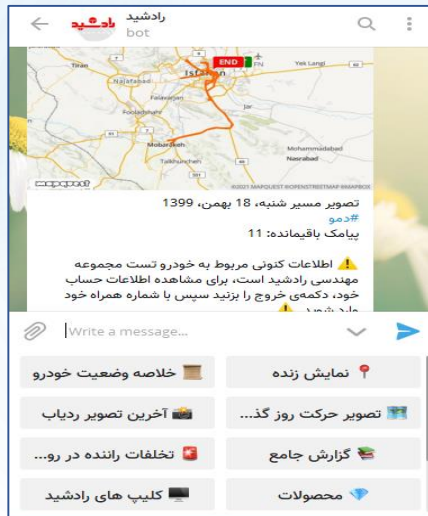
3 در صورتی که گذرواژه یا همان رمز عبور خود را فراموش نموده اید از این بخش میتوانید کمک بگیرید.

4 بدون ورود با نام کاربری و گذرواژه و با داشتن کد رهگیری میتوانید اقدام به مشاهده آنلاین ردیاب کنید.


در بخش ورود به پنل کاربری، دسترسی هایی جهت دانلود نرم افزار دستیار رادشید و ورود به ربات تلگرام ایجاد شده است.



دانلود نرم افزار
نسخه IOS



ردیابی از طریق
ربات تلگرام



دانلود نرم افزار
نسخه اندروید



ثبت نام

فارسی
ENGLISH
العربية

ورود ثبت نام بازبایی گذرواژه رهگیری

راهنما ?

نام نام

نام خانوادگی نام خانوادگی

نام کاربری نام کاربری

گذرواژه گذرواژه

تکرار گذرواژه تکرار گذرواژه

موبایل موبایل

ایمیل ایمیل

سریال سریال

شناسه ثبت نام شناسه ثبت نام

فارسی
ENGLISH
العربية

ورود ثبت نام بازبایی گذرواژه رهگیری

نام کاربری

گذرواژه

به خاطر سپردن گذرواژه بلی خیر

ورود

Apple iOS Telegram Android

RPICS ریاست جمهوری تادکرانی مبارزه با قاچاق کالا و ارز IRU International Road Transport Union شرکت ملی تحقیقاتی اسفهان

در صورتی که برای نخستین بار قصد ثبت نام در سامانه رادشید را دارید اطلاعات زیر را به دقت تکمیل نمایید، اما در صورتی که قبلاً ثبت نام کرده اید برای ثبت دستگاه جدید وارد سامانه شده و به قسمت مدیریت خودروها مراجعه کنید

ثبت نام

نام کاربری کلمه ای است که بعد از ثبت نام شما می‌توانید با آن به سامانه ردیابی مراجعه نمائید شما مجاز به استفاده از کاراکترهای فارسی نیستید در صورتی که برای نخستین بار قصد ثبت نام در سامانه رادشید را دارید اطلاعات زیر را به دقت تکمیل نمایید اما در صورتی که قبلاً ثبت نام کرده اید برای ثبت دستگاه جدید وارد سامانه شده و به قسمت مدیریت خودروها مراجعه کنید.

موبایل، شماره تلفن همراه مالک دستگاه می باشد.

ایمیل جهت بازبینی کلمه عبور استفاده خواهد شده لطفاً ایمیل را به صورت صمیمی وارد کنید.

سریال دستگاه شماره ۱۵ رقمی درج شده بر روی کارت (گارانته دستگاه است).

شناسه ثبت نام یک عدد چند رقمی است که می‌توانید بر روی کارت (گارانته دستگاه مشاهده نمائید).

شماره سرپرست، شماره تلفن همراهی است که مجوز استفاده از نرم افزار اندروید و یا سامانه پیامکی برای دستگاه شما را خواهد داشت.

شماره سیم کارت، شماره سیم کارتی که در ردیاب قرار داده شده است.

نام	نام خانوادگی
نام کاربری	نام کاربری
گذرواژه	گذرواژه
تکرار گذرواژه	تکرار گذرواژه
موبایل	موبایل
ایمیل	ایمیل
سریال	سریال
شناسه ثبت نام	شناسه ثبت نام
نام خودرو	نام خودرو
نام راننده	نام راننده
شماره سرپرست	شماره سرپرست
شماره سیم کارت	شماره سیم کارت
ثبت نام	

بازیابی گذرواژه

فارسی
ENGLISH
العربية

ورود ثبت نام بازیابی گذرواژه رهگیری

در صورتی که گذرواژه خود را فراموش کرده‌اید یکی از راه‌های زیر را انتخاب کنید:

نام کاربری

ایمیل

شماره سربست

I'm not a robot

ارسال

نام کاربری خود را ابتدا وارد کنید.

شما می‌توانید با استفاده از ایمیل یا شماره تلفن همراهی که در هنگام ثبت نام دستگاه وارد نموده‌اید، جهت بازیابی کلمه عبور استفاده اقدام کنید.

تیک تشخیص ربات نبودن و پس از آن دکمه ارسال را بزنید تا رمز جدید به ایمیل یا تلفن همراهی که وارد نموده‌اید، ارسال شود.

رهگیری

در این قسمت اطلاعاتی از فودروی در حال ردیابی قابل مشاهده است.

The screenshot shows a Google Map with a red car icon indicating the location of the tracked vehicle. A red box highlights a data panel with the following information:

نام راننده	آقای جعفری
نام خودرو	تاکسی
پلاک	
سرعت	سرعت غیر مجاز
وضعیت	خوب
خودرو خاموش است	
زمان حضور در این موقعیت	۱۳۹۹/۱۱/۲۳ - ۰۹:۳۰ - ۰۵
مدت زمان خاموشی	
وضعیت هشدارها	دزدگیر خاموش است
عرض جغرافیایی	۳۲.۶۶۶۱۵۲۰
طول جغرافیایی	۵۱.۶۹۳۶۰۰۰

The screenshot shows the Radshid website interface. At the top right, there are language selection buttons for فارسی (Farsi), ENGLISH, and العربية (Arabic). The main header includes the Radshid logo and navigation links: ورود (Login), ثبت نام (Sign Up), بازیابی گذرواژه (Reset Password), and رهگیری (Tracking). The tracking section features a search input field with the text "کد رهگیری" (Tracking Code) and a "مشاهده" (View) button. Below the input field, there is a message: "در صورتی که کد رهگیری وسیله نقلیه به شما داده شده است، برای مشاهده آن را وارد کنید." (If the tracking code of the vehicle has been provided to you, enter it to view it.)

مدیر ردیاب با ورود به سامانه ردیابی میتوانند از طریق پنل خود، کد رهگیری تعریف کنند و افراد دیگر با داشتن این کد که شامل مروف و عدد می باشد، اقدام به ردیابی آنلاین کنند.

برای مثال : Wiuam9Op